



***“¿Es Argentina uno de los países
con mayor carga tributaria del mundo?”
¿ Mito o realidad?***

Matias Olivero Vila

9 de Septiembre de 2024

METODOS PARA MEDIR LA CARGA TRIBUTARIA FORMAL

¿CUAN GRAVOSOS/ALTOS SON LOS IMPUESTOS EN LA ARGENTINA?

2 ENTIDADES Y 3 METODOS

BANCO MUNDIAL

EX DOING BUSINESS

**RANKING “PAGO DE IMPUESTOS - TASA
IMPUESTOS Y CONTRIBUCIONES TOTAL - 2020”**

METODO: CASO TESTIGO PYME

“RESPUESTA DE LAS EMPRESAS”

UNION INDUSTRIAL ARGENTINA

DEPTO. POLÍTICA TRIBUTARIA

INFORME “CARGA FISCAL FORMAL” – 2023

METODO: ANALISIS IMPUESTO X IMPUESTO

“RESPUESTA DE TRIBUTARISTAS”

UNION INDUSTRIAL ARGENTINA

CEU - CENTRO DE ESTUDIOS UIA

INFORME “CARGA FISCAL FORMAL” – 2023

METODO: PRESION FISCAL PONDERADA

“RESPUESTA DE ECONOMISTAS”

PRESION FISCAL FORMAL

PRIMER METODO - PYME: EX-DOING BUSINESS DEL BANCO MUNDIAL

Reporte anual del Banco Mundial desde 2003 a 2020

Evaluaciones de regulaciones que favorecen o restringen la actividad empresarial en 190 países.

Diversas fuentes de información

11 áreas de regulación empresarial

- 1) Staff del grupo 'Doing Business' del Banco Mundial.
- 2) Firmas auditoría/legales de primera línea internacional y respuestas a cuestionarios por 14.900 profesionales de distintas áreas (>1000 tributaristas).
- 3) Funcionarios de los gobiernos de los 190 países analizados (reclamos).
- 4) Revisiones y auditorías periódicas.

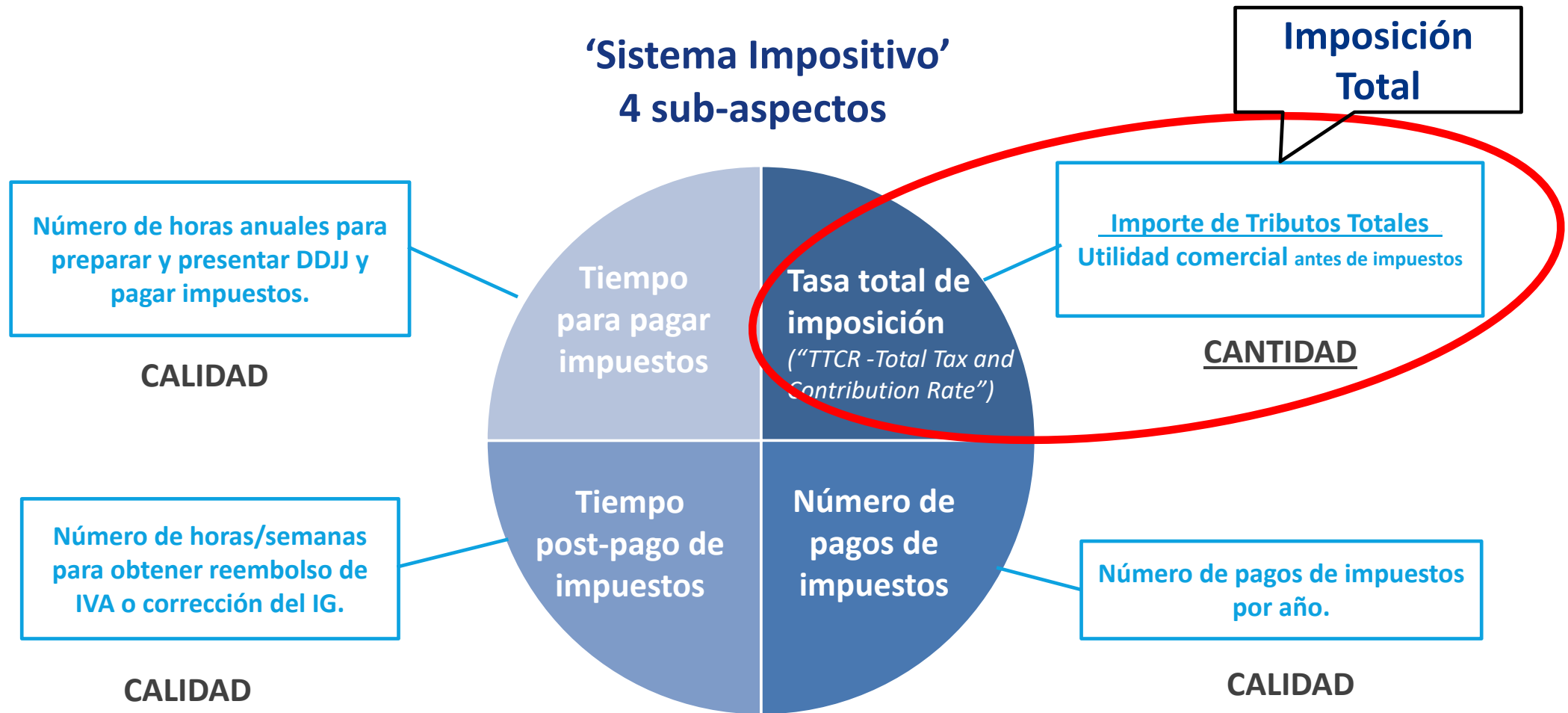
- 1) Apertura de una empresa.
- 2) Obtención de permisos de construcción.
- 3) Obtención electricidad.
- 4) Registración de una propiedad.
- 5) Obtención de créditos.
- 6) Protección a inversores minoristas.
- 7) **Sistema tributario ("Paying taxes")**
- 8) Comercio transfronterizo.
- 9) Cumplimiento de contratos.
- 10) Resolución de insolvencia.
- 11) Mercado laboral.

ARGENTINA 2020:
POSICIÓN 126/190

ARGENTINA 2020:
POSICIÓN 170/190

PRESION FISCAL FORMAL

PRIMER METODO - PYME: EX-DOING BUSINESS DEL BANCO MUNDIAL



PRESION FISCAL FORMAL

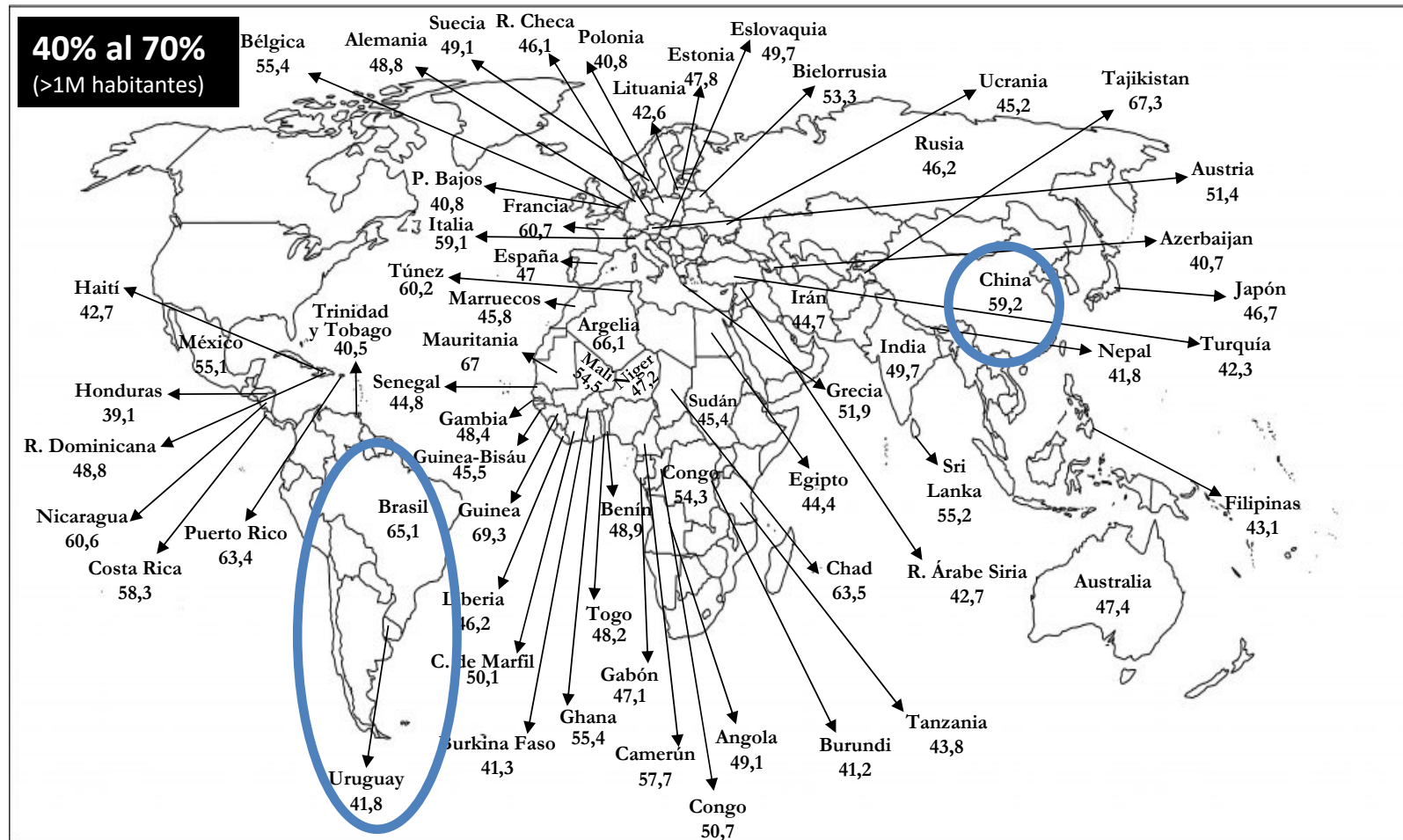
PRIMER METODO - PYME: EX-DOING BUSINESS DEL BANCO MUNDIAL

CASO TESTIGO
sometido a estudio
en cada uno de los 190 países
("no se busca sistema perfecto
sino simple y comparable")

- 1) Empresa con actividades industriales o comerciales generales; **producción de macetas de cerámica.**
- 2) SA/SRL sujeta a impuestos.
- 3) **60 empleados.**
- 4) Opera en la ciudad más grande del país.
- 5) **Margen bruto de ventas: 20%.**
- 6) 100% propiedad nacional y tiene 5 accionistas locales (personas humanas).
- 7) **Inicio de actividad: 01.01.2017.**
- 8) Bienes de uso varios.
- 9) No califica para incentivos fiscales.
- 10) Distribuye 50% de sus ingresos netos.

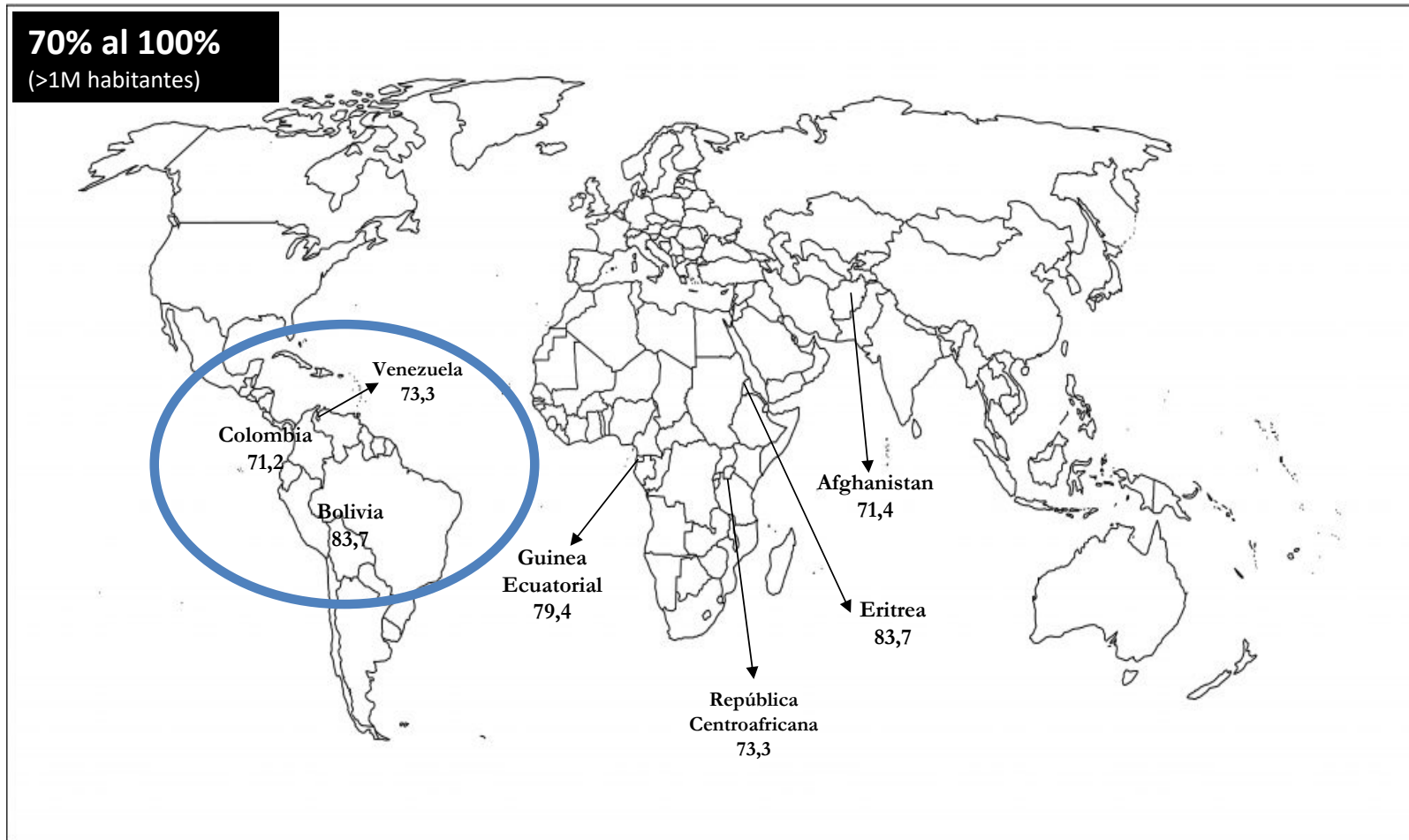
PRESION FISCAL FORMAL

PRIMER METODO - PYME: EX-DOING BUSINESS DEL BANCO MUNDIAL



PRESION FISCAL FORMAL

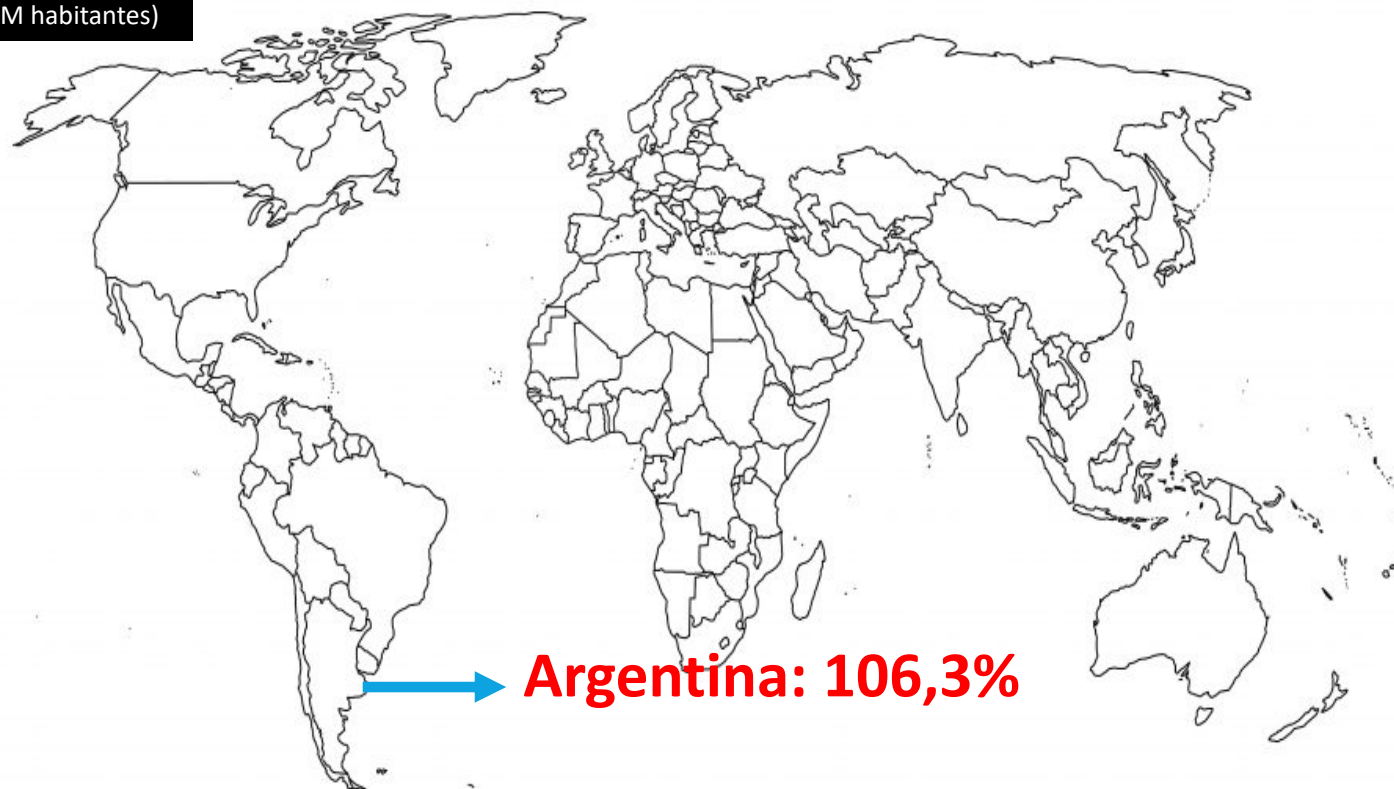
PRIMER METODO - PYME: EX-DOING BUSINESS DEL BANCO MUNDIAL



PRESION FISCAL FORMAL

PRIMER METODO - PYME: EX-DOING BUSINESS DEL BANCO MUNDIAL

>100%
(>1M habitantes)



Argentina único país del mundo* (puesto 189) donde
no alcanzan las utilidades comerciales para pagar el monto de impuestos totales
en un caso testigo cuyo margen bruto de ventas (20%) funciona, en mayor o menor medida, en casi todos los países

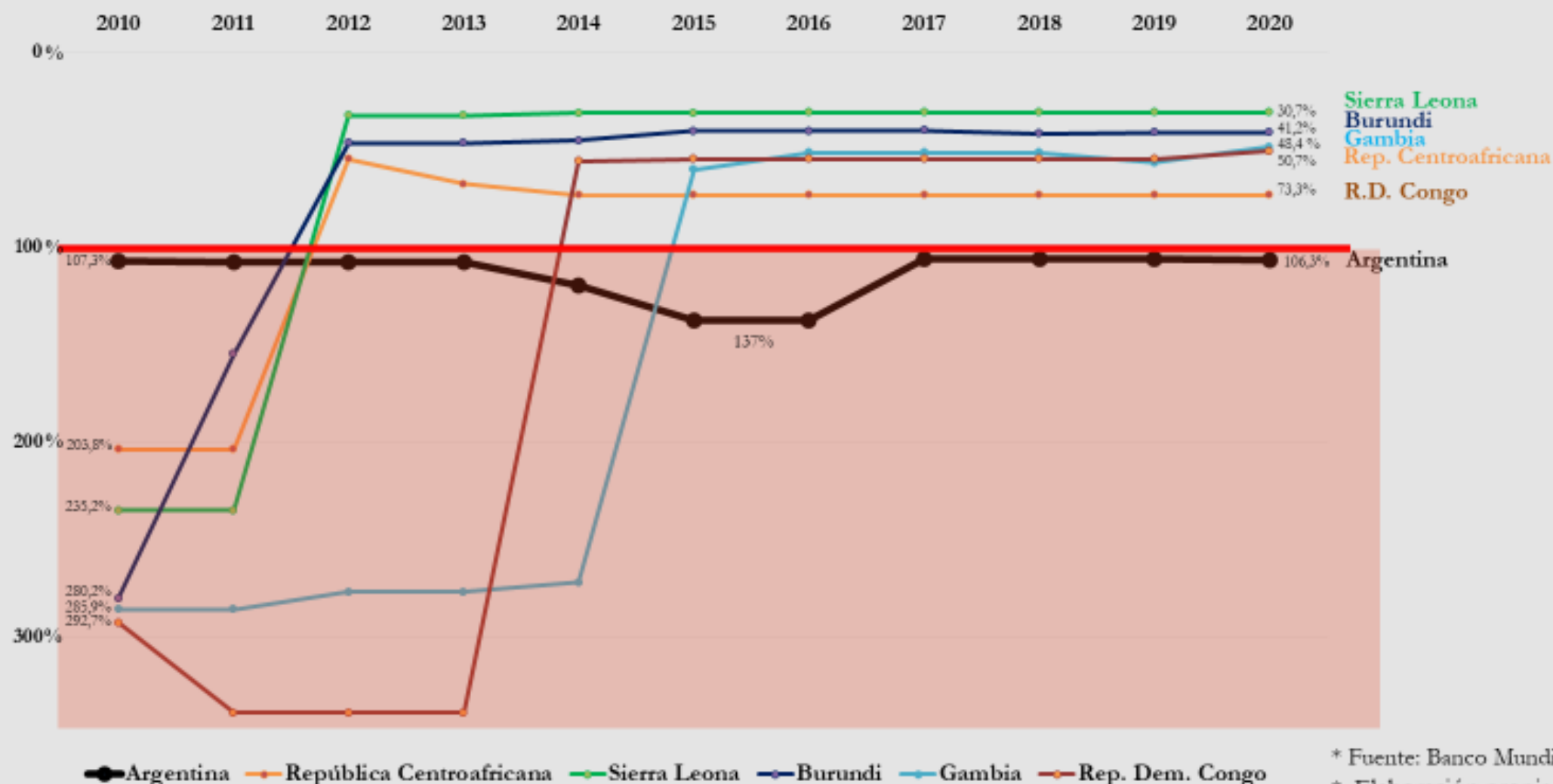
Comparaciones Argentina

- Imposición total es más del doble de promedio Latam (47%)
- Brecha > 60% respecto de la imposición total de Brasil (65%, puesto 175).
- Brecha de casi 40% respecto al promedio de 3 siguientes más gravosos Latam (76%).

*No se toma en cuenta a Comoras (puesto 190, ratio de 219,6%) por su insignificancia poblacional (menos de 1M de habitantes).

EX-DOING BUSINESS DEL BANCO MUNDIAL

EVOLUCIÓN DE PAÍSES CON CARGA FISCAL TOTAL >100%
DOING BUSINESS 2010 - 2020 (se excluyen países de menos de 1M de habitantes)



* Fuente: Banco Mundial

* Elaboración propia

PRESION FISCAL FORMAL

PRIMER METODO - PYME: EX-DOING BUSINESS DEL BANCO MUNDIAL DEL “DOING BUSINESS” AL “BUSINESS READY”

- **Doing Business: última edición 2020.**
- **En 2021: auditoría por Economista Jefe del BM (Carmen Reinhart + Wilmer Hale).**
- **Las objeciones de la auditoría no se relacionan con el ranking “pago de impuestos” del DB.**
- **Se aprovechó oportunidad para un análisis global del DB. “El ranking ‘TTCR de pago de impuestos’ promueve *race to the bottom*”.**
- **Proceso consulta pública en 2022 sobre propuesta de nueva metodología.**
- **En el nuevo “Business Ready” el peso de los impuestos tendrá una incidencia muy menor.**

PRESION FISCAL FORMAL

SEGUNDO METODO – TRIBUTARISTAS: “CARGA FISCAL FORMAL – UIA”



2. CONSIDERACIONES PRELIMINARES

1. OBJETIVO

- ▶ Estudio comparativo de la **carga fiscal que recae sobre el sector formal** de la economía

2. METODOLOGÍA

- ▶ **Estudio impuesto por impuesto** de aspectos esenciales como alícuota y base imponible
- ▶ Determinar, **para cada impuesto, qué puesto ocupa Argentina** entre los países con mayor carga

3. MUESTRA

- ▶ **30 países** que representan más del 85% del PBI mundial (G20+Sudamérica+otros 3)
- ▶ **7 tributos** más significativos del sistema tributario argentino

4. ACLARACIONES

- ▶ Moneda de comparación: **Dólar estadounidense (USD)**
- ▶ **No se incluye el impacto de la inflación** en la carga fiscal formal de cada país

PRESION FISCAL FORMAL

SEGUNDO METODO – TRIBUTARISTAS: “CARGA FISCAL FORMAL – UIA”

- **Especialistas (duplas) por cada impuesto.**
- **Selección de aspectos principales: alícuota, base imponible y otros elementos esenciales.**
- **Asunción: los aspectos principales de cada impuesto son reflejo de todos los demás.**
- **Primer paso: selección de información para cada impuesto (objetivo/datos).**
- **Segundo paso: ponderación de la información (subjetivo/fundado). Quintiles + posición específica.**

PRESION FISCAL FORMAL

SEGUNDO METODO – TRIBUTARISTAS: “CARGA FISCAL FORMAL – UIA”



PRESION FISCAL FORMAL

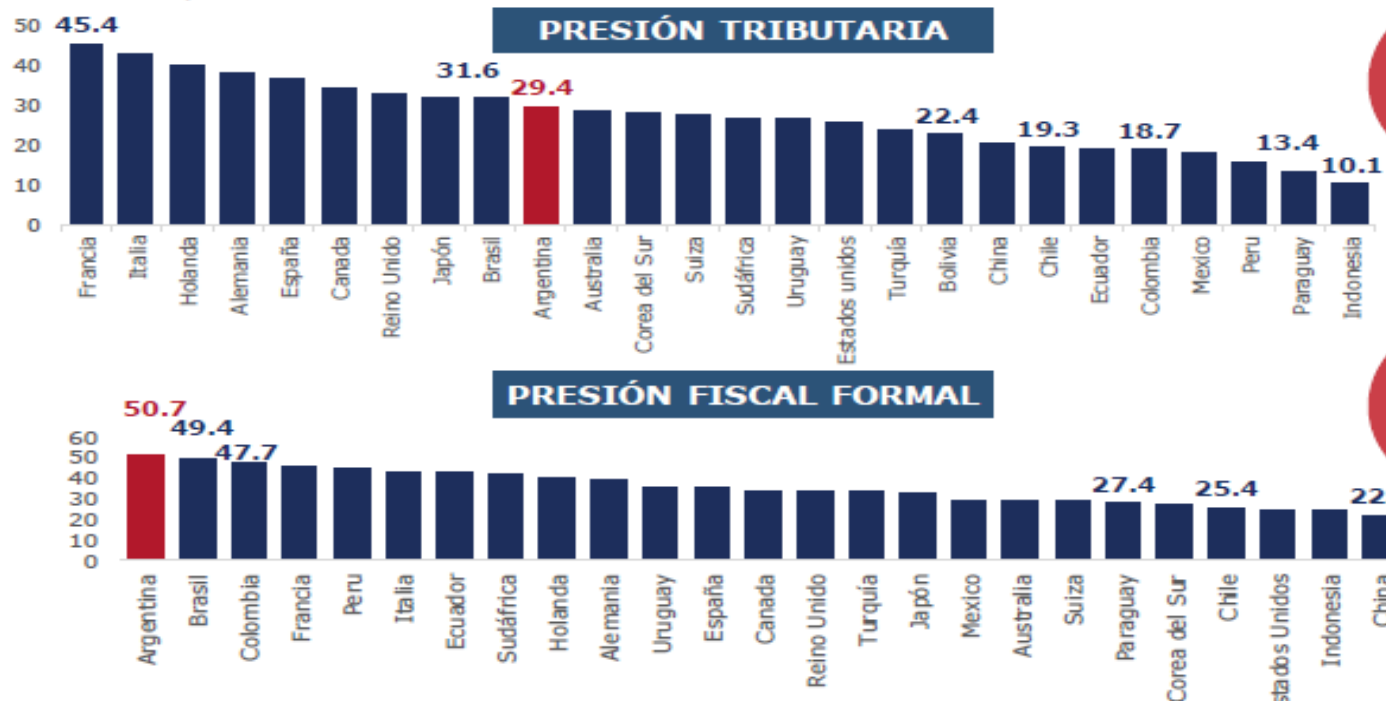
TERCER METODO – ECONOMISTAS: “CARGA FISCAL FORMAL – UIA”



3. PRESIÓN FISCAL VS PRESIÓN FISCAL FORMAL

SECTOR PÚBLICO CONSOLIDADO

En % del PBI, 2020



Dentro del grupo de países seleccionados Argentina se encuentra 10° en términos de presión tributaria



El PBI sobre el cual se mide incorpora la informalidad.

Sin embargo, utilizando un proxy de presión fiscal sobre el sector formal, Argentina y Brasil lideran el ranking

Nota: la presión fiscal formal se calculó ajustando el PBI por la informalidad laboral. Para ello se sustrajo del PBI total una proporción equivalente al porcentaje de empleo fuera del sector formal según datos de la OIT.

Fuente: Elaboración propia en base a OIT y OCDE. No se obtuvieron datos para Arabia Saudita, India, Rusia y Venezuela, ni tampoco para una evaluación fehaciente de la presión fiscal formal de Bolivia.

¡Muchas gracias!

Matias.olivero.vila@gmail.com